

İB ALLIEDTURKISHBANK IBU

2017 YILI MALİ RAPORU

ALLIED TURKISH BANK IBU LİMİTED

2017 MALİ YIL HESAPLARI

İÇİNDEKİLER

	Sayfa
1. Yönetim Kurulu ve Üst Yönetim	1
2. Yönetim Kurulu Raporu	2
3. Yönetim Kurulunun Hesaplarla İlgili Sorumlulukları	3
4. Denetçilerin Raporu	4
5. 31 Aralık 2017 Tarihli Bilânço	5-6
6. 2017 yılı Kâr ve Zarar Hesabı	7
7. Banka ve Mali Bünye ile İlgili Genel Dipnot ve Açıklamalar	8-11
8. Bilânço ve Nazım Hesaplara İlişkin Dipnot ve Açıklamalar	12-24
9. Kâr ve Zarar Cetveline İlişkin Dipnot ve Açıklamalar	25
10. Mali Tablo Eki Cetvelleri ile Ek Mali Tablolar	26-28

ALLIED TURKISH BANK IBU LİMİTED

YÖNETİM KURULU

M. Tanju Özyol	Yönetim Kurulu Başkanı
İ. Hakan Börteçene	Yönetim Kurulu Üyesi ve Şirket Sekreteri
A. Melis Börteçene	Yönetim Kurulu Üyesi

Üst Yönetim

Uğur Aligüllü	Genel Müdür
---------------	-------------

Dış Denetçiler

Erdal & Co.
Chartered Accountants

ALLIED TURKISH BANK IBU LİMİTED

YÖNETİM KURULU RAPORU

Bankamızın Yönetim Kurulu ve Denetçiler Raporu ile 31 Aralık 2017 tarihli Bilânço ve 2017 yılı Kâr ve Zarar cetveli Kurulun bilgisine sunulur.

2017 yılı elde edilen kâr tatminkardır. İş hacmimiz memnuniyet vericidir.

Bütün idari ve diğer masraflar tenzil edilmiş ve ödenmesi şüpheli görülen hesaplar için uygun provizyon ayrılmıştır. Banka hesaplarında ayrılan 8,691 Euro vergi provizyonu sonrası 530,883 Euro tutarındaki Bankanın 2017 yılı net kârına geçmiş yıldan devrolunan 8,489,029 Euro ilave edilmesi ile elde edilen 9,019,912 Euro'nun 2018 yılına devrolunmasını Kurula, Yönetim Kurulu olarak arz ve tavsiye ederiz.

Yönetim Kurulu tarafından ..26/04/18 tarihinde onaylanmıştır.

Yönetim Kurulu adına,



İ. HAKAN BÖRTEÇENE

Şirket Sekreteri

Lefkoşa,

.....26/04/2018

ALLIED TURKISH BANK IBU LİMİTED

YÖNETİM KURULUNUN HESAPLARLA İLGİLİ SORUMLULUKLARI

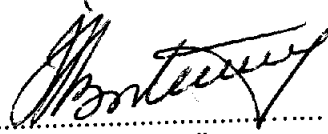
Uluslararası Bankacılık Birimleri Yasası gereğince Yönetim Kurulu bankanın hesaplarını, yıllık bilânçoları ve kâr ve zarar cedvellerini Merkez Bankası tarafından hazırlanan tek düzen hesap planı, tek tip bilânço ve kâr ve zarar cedveli ile dipnotları, muhasebe ve değerlendirme esasları ile bunların uygulanma ve düzenlenme esaslarına ilişkin izahnameye uygun olarak tutmasından ve düzenlemesinden sorumludurlar.

Şirketler Yasası Yönetim Kurulunun mali yıl sonu itibarıyla, Bankanın gerçek ve doğru bir şekilde mali durumunu gösteren Bilânço ile kârını veya zararını gösteren Kâr ve Zarar hesabını hazırlamalarını öngörmektedir. Yönetim Kurulu Bankanın mali durumunu gerçek ve doğru bir şekilde gösteren, işlemleri izah eden ve Bölüm 113, Şirketler Yasası taahhüdünde gerekli bilgiyi veren defterleri usulüne göre tutmakla ve Bankanın aktiflerinin korunması ve dolayısı ile hile ve sair usulsüzlüklerin önlenmesi ve ortaya çıkarılması için makul her türlü tedbirin alınmasından sorumludurlar.

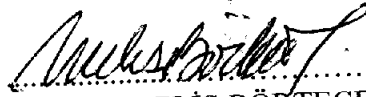
Yönetim Kurulu adına,



M. TANJU ÖZYOL
YÖNETİM KURULU BAŞKANI



İ. HAKAN BÖRTEÇENE
SEKRETER/ YÖNETİM KURULU ÜYESİ



A. MELİS BÖRTEÇENE
YÖNETİM KURULU ÜYESİ

...26/04/... 2018



Erdal & Co.
CHARTERED ACCOUNTANTS



ALLIED TURKISH BANK IBU LİMİTED

1 OCAK 2017-31 ARALIK 2017 HESAP DÖNEMİNE AİT BAĞIMSIZ DENETİM RAPORU

Sayfa 8'de belirtilen muhasebe ilkelerine ve mal oluş bedeli esasına göre hazırlanan ve sayfa 5-28'de sunulan mali tabloları denetledik. Sayfa 3'de belirtildiği gibi rapor konusu mali tablolar Banka Yönetim Kurulunun sorumluluğundadır. Bizim sorumluluğumuz yaptığımız denetime dayanarak mali tablolar üzerinde görüş bildirmektir.


Denetim, bağımsız denetim ilkelerine ilişkin düzenlemelere uygun olarak gerçekleştirilmiştir. Bu düzenlemeler, bağımsız denetimin, mali tablolarda önemlilik arz edecek ölçüde bir hata içermediğine ilişkin makul bir güvence sağlayacak şekilde planlanmasını ve yürütülmesini gerektirmektedir. Denetim, mali tablolarda yer alan tutar ve açıklamalara ilişkin bilgilerin örnekleme yöntemiyle test edilerek incelenmesini içerir. Denetim, aynı zamanda, uygulanan muhasebe ilkelerinin ve Yönetim Kurulu tarafından yapılan önemli tahminlerin ve mali tabloların bir bütün olarak sunumunun değerlendirilmesini içermektedir. Denetimimizin, görüşümüzün oluşturulmasına makul ve yeterli bir dayanak oluşturduğu kanısındayız.

En iyi bilgi ve inancımıza göre denetim maksatları bakımından gerekli olan tüm bilgi ve izahatı aldık. Kanaatimizce, denetlediğimiz defterlerden görüldüğü kadarıyla Banka usulüne göre muhasebe defterleri tutmuştur. Denetim konusu bilanço ile kâr ve zarar hesabı, Banka tarafından tutulan muhasebe defterleri ile mutabıktır.

Kanaatimizce ve edindiğimiz en iyi bilgi ve bize verilen izahata göre 41/2008 Uluslararası Bankacılık Birimleri Yasası Madde 23 altında çıkarılan Uluslararası Bankacılık Birimleri Tebliğine göre düzenlenmiş olan hesaplar, Bölüm 113, Şirketler Yasasınca gereken bilgiyi yine söz konusu yasanın öngördüğü tarzda vermekte, Bilanço Bankanın 31 Aralık 2017 tarihindeki mali durumunu Kâr ve Zarar Hesabı ise 2017 yılı kârını bütün önemli taraflarıyla gerçek ve doğru olarak göstermektedir.

Sorumlu Ortak

Erdal & Co.


Hüseyin Erdal FCA


Firuz Fehmi B. (Hons) FCA


Eral Erdal BSc (Hons) FCA

Tarih: 26/04/2018

Merkez Bankası tarafından Yetkili Bağımsız Denetçiler

ALLIED TURKISH BANK IBU LİMİTED
KARŞILAŞTIRMALI BİLANÇOSU

AKTİFLER

CARI DÖNEM
(31/12/2017)
EURO

ÖNCEKİ DÖNEM
(31/12/2016)
EURO

	Dönem	TP	YP	TOPLAM	TP	YP	TOPLAM
I- NAKİT DEĞERLER							
A. Kasa							
B. Efektif Deposu							
C. Diğer							
II- BANKALAR	(1)	92,203	4,220,013	4,312,216	149,527	7,631,595	7,781,122
A. K.K.T.C. Merkez Bankası							
B. Diğer Bankalar		92,203	4,220,013	4,312,216	149,527	7,631,595	7,781,122
1) Yurtiçi Bankalar		5,698	4,511	10,209	9,912	7,426	17,338
2) Yurtdışı Bankalar		86,505	4,215,502	4,302,007	139,615	7,624,169	7,763,784
3) Ters Repo İşlemlerinden Alacaklar							
III- MENKUL DEĞERLER CÜZDANI [Net]	(2)	966,365	0	966,365	2,099,118	0	2,099,118
A. Devlet İç Borçlanma Senetleri							
B. Diğer Borçlanma Senetleri							
C. Hisse Senetleri							
D. Diğer Menkul Değerler		966,365	0	966,365	2,099,118	0	2,099,118
IV- KREDİLER	(3)	3,913,980	51,126,834	55,040,814	1,353,583	51,599,595	52,953,178
A. Kısa Vadeli		3,913,980	15,576,680	19,490,660		17,355,709	17,355,709
B. Orta ve Uzun Vadeli			35,550,154	35,550,154	1,353,583	34,243,886	35,597,469
V- TAKİPTEKİ ALACAKLAR [Net]	(4)		0	0		0	0
A. Tahsil İmkânı Sınırlı Krediler ve Diğer Alacaklar [Net]							
1) Brüt Alacak Bakiyesi							
2) Ayrılan Özel Karşılık (-)							
B. Tahsili Şüpheli Krediler ve Diğer Alacaklar [Net]							
1) Brüt Alacak Bakiyesi							
2) Ayrılan Özel Karşılık (-)							
C. Zarar Niteliğindeki Krediler ve Diğer Alacaklar [Net]			0	0		0	0
1) Brüt Alacak Bakiyesi			15,432	15,432		15,432	15,432
2) Ayrılan Karşılık (-)			-15,432	-15,432		-15,432	-15,432
VI- FAİZ VE GEİLİR TAHAKKUK VE REESKONTLARI		59,614	551,575	611,189	24,377	180,223	204,600
A. Kredilerin		42,424	502,873	545,297	363	134,688	135,051
B. Menkul Değerlerin		17,145	44,653	61,798	23,988	45,509	69,497
C. Diğer		45	4,049	4,094	26	26	52
VII- FİNANSAL KİRALAMA ALACAKLARI [Net] *							
A. Finansal Kiralama Alacakları							
B. Kazanılmamış Gelirler (-)							
VIII- MEVDUAT YASAL KARŞILIKLARI							
IX- MUHTELİF ALACAKLAR	(5)						
X- İŞTİRAKLER [Net]	(6)						
A. Mali İştirakler							
B. Mali Olmayan İştirakler			19,999	19,999		17,606	17,606
XI- BAĞLI ORTAKLIKLAR [Net]	(6)		19,999	19,999		17,606	17,606
A. Mali Ortaklıklar			19,999	19,999		17,606	17,606
B. Mali Olmayan Ortaklıklar							
XII- BAĞLI MENKUL KIYMETLER [Net]	(7)		1,133,223	1,133,223		1,180,770	1,180,770
A. Hisse Senetleri			1,133,223	1,133,223		1,180,770	1,180,770
B. Diğer Menkul Kıymetler							
XIII- SABİT KIYMETLER [Net]	(8)		637,063	637,063		452,775	452,775
A. Defter Değeri			866,878	866,878		654,974	654,974
B. Birikmiş Amortismanlar (-)			-229,815	-229,815		-202,199	-202,199
XIV- DİĞER AKTİFLER	(9)	26,015		26,015	7,060	87,626	94,686
TOPLAM AKTİFLER	(19)	5,058,177	57,688,707	62,746,884	3,633,665	61,150,190	64,783,855

(*) Yasa ile yetkilendirilen bankalar tarafından kullanılır.



M. TANJU ÖZYOL
YÖNETİM KURULU BAŞKANI




A. MELİS BÖRTEÇENE
YÖNETİM KURULU ÜYESİ





İ. HAKAN BÖRTEÇENE
YÖNETİM KURULU ÜYESİ
ŞİRKET SEKRETERİ

ALLIED TURKISH BANK IBU LİMİTED
KARŞILAŞTIRMALI BİLANÇOSU

PASİFLER	CARİ DÖNEM (31/12/2017) EURO				ÖNCEKİ DÖNEM (31/12/2016) EURO		
	Dipnot	TP	YP	TOPLAM	TP	YP	TOPLAM
	(10)	2,502,419	43,545,125	46,047,544	3,200,328	49,884,847	53,085,175
I - MEVDUAT							
A. Tasarruf Mevduatı	2,271,081	26,608,727	28,879,808	2,699,820	28,525,316	31,225,136	
B. Resmî Kuruluşlar Mevduatı							
C. Ticari Kuruluşlar Mevduatı	231,338	16,936,398	17,167,736	500,508	21,359,531	21,860,039	
D. Diğer Kuruluşlar Mevduatı							
E. Bankalar Mevduatı							
F. Altın Depo Hesapları							
II - REPO İŞLEMLERİNDEN SAĞLANAN FONLAR	(11)				175,514	175,514	
III - ALINAN KREDİLER	(12)	1,978,979	2,513,567	4,492,546			
A. K.K.T.C.Merkez Bankası Kredileri							
B. Alınan Diğer Krediler		1,978,979	2,513,567	4,492,546		175,514	
1) Yurtiçi banka ve kuruluşlardan							
2) Yurtdışı banka, kuruluş ve formlardan		1,978,979	2,513,567	4,492,546		175,514	
3) Sermaye Benzeri Krediler							
IV - FONLAR	(13)						
V - ÇIKARILAN MENKUL KIYMETLER [Net]	(14)						
A. Bonolar							
B. Varlığa Dayalı Menkul Kıymetler							
C. Tahviller							
VI - FAİZ VE GİDER REFSKONTLARI		46,601	211,761	258,362	16,788	85,699	
A. Mevduatın		21,033	172,588	193,621	7,995	85,699	
B. Alınan Kredilerin		17,151	4,867	22,018		1	
C. Diğer		8,417	34,306	42,723	8,793	8,793	
VII - FİNANSAL KİRALAMA BORÇLARI [Net]							
A. Finansal Kiralama Borçları							
B. Ertelenmiş Finansal Kiralama Giderleri (-)							
VIII - ÖDENECEK VERGİ, RESİM, HARÇ VE PRİMLER		25,685	0	25,685	25,778	25,778	
IX - İTHALAT TRANSFER EMİRLERİ			3,324	3,324	42	381,700	
X - MUHTELİF BORÇLAR	(15)					381,742	
XI - KARŞILIKLAR			8,691	8,691		9,123	
A. Kıdem Tazminatı Karşılığı							
B. Genel Kredi Karşılıkları							
C. Vergi Karşılığı			8,691	8,691		9,123	
D. Diğer Karşılıklar							
XII - DİĞER PASİFLER	(16)	145	390,675	390,820			
XIII - ÖZKAYNAKLAR	(17)		2,500,000	2,500,000		2,515,007	
A. Ödenmiş Sermaye			2,500,000	2,500,000		2,500,000	
1) Nominal Sermaye			2,500,000	2,500,000		2,500,000	
2) Ödenmemiş Sermaye (-)							
B. Kanuni Yedek Akçeler							
1) Kanuni Yedek Akçeler							
2) Emisyon(Hisse Senedi İhraç)Primleri							
3) Diğer Kanuni Yedek Akçeler							
C. İhtiyari Yedek Akçeler							
D. Yeniden Değerleme Fonları							
E. Değerleme Farkları	(18)					15,007	
F. Zarar							
1) Dönem Zararı							
2) Geçmiş Yıl Zararları							
XIV - KÂR			9,019,912	9,019,912		8,489,029	
A. Dönem Kârı			530,883	530,883		446,061	
B. Geçmiş Yıl Kârları			8,489,029	8,489,029		8,042,968	
TOPLAM PASİFLER	(19)	4,553,829	58,193,055	62,746,884	3,242,936	61,540,919	
BİLANÇO DIŞI YÜKÜMLÜLÜKLER	(1)						
I - GARANTİ VE KEFALETLER	(2)				271	271	
II - TAAHHÜTLER	(3)						
III - DÖVİZ VE FAİZ HADDİ İLE İLGİLİ İŞLEMLER	(4)	4,763,395	4,725,110	9,488,505		0	
IV - EMANET VE REHİNLİ KIYMETLER		514,196	2,625,184	3,139,380	546,160	2,677,127	
TOPLAM		5,277,591	7,350,294	12,627,885	546,431	2,677,127	



M. TANJU ÖZYOL
YÖNETİM KURULU BAŞKANI



A. MELİS BÖRTEÇENE
YÖNETİM KURULU ÜYESİ



İ. HAKAN BÖRTEÇENE
YÖNETİM KURULU ÜYESİ
ŞİRKET SEKRETERİ

ALLIED TURKISH BANK İBÜ LİMİTED
KARŞILAŞTIRMALI KÂR VE ZARAR CETVELİ

	CARİ DÖNEM		ÖNCEKİ DÖNEM	
	(31/12/2017)		(31/12/2016)	
	EURO		EURO	
I- FAİZ GELİRLERİ	(1)	3,022,437	2,809,387	
A. Kredilerden Alınan Faizler		2,673,511	2,491,810	
1) TP Kredilerden Alınan Faizler		559,459	97,320	
a - Kısa Vadeli Kredilerden		559,459	97,320	
b - Orta ve Uzun Vadeli Kredilerden				
2) YP Kredilerden Alınan Faizler		2,114,052	2,394,490	
a - Kısa Vadeli Kredilerden		404,196	523,478	
b - Orta ve Uzun Vadeli Kredilerden		1,709,856	1,871,012	
3) Takipteki Alacaklardan Alınan Faizler				
B. Mevduat Muvazam Karşılıklarından Alınan Faizler		16,507	37,096	
C. Bankalardan Alınan Faizler				
1) K.K.T.C Merkez Bankasından				
2) Yurtiçi Bankalardan		16,507	37,096	
3) Yurtdışı Bankalardan				
4) Ters Repo İşlemlerinden Alınan Faizler		332,419	280,481	
D. Menkul Değerler Cüzdanından Alınan Faizler				
1) Kalkınma Bankası Tahvillerinden		332,419	280,481	
2) Diğer Menkul Kıymetlerden				
E. Diğer Faiz Gelirleri	(3)			
II- FAİZ GİDERLERİ	(1)	1,795,644	2,050,317	
A. Mevduata Verilen Faizler		243,495	291,964	
1) Tasarruf Mevduatına		206,522	234,144	
2) Resmî Kuruluşlar Mevduatına				
3) Ticarî Kuruluşlar Mevduatına		36,973	57,820	
4) Diğer Kuruluşlar Mevduatına				
5) Bankalar Mevduatına		1,388,608	1,745,828	
B. Döviz Mevduata Verilen Faizler		716,531	930,971	
1) Tasarruf Mevduatına				
2) Resmî Kuruluşlar Mevduatına				
3) Ticarî Kuruluşlar Mevduatına		672,077	814,857	
4) Diğer Kuruluşlar Mevduatına				
5) Bankalar Mevduatına				
6) Altın Depo Hesaplarına				
C. Repo İşlemlerine Verilen Faizler		163,541	12,513	
D. Kullanılan Kredilere Verilen Faizler				
1) K.K.T.C Merkez Bankasına				
2) Yurtiçi Bankalara		163,541	12,513	
3) Yurtdışı Bankalara				
4) Diğer Kuruluşlara				
E. Çıkarılan Menkul Kıymetlere Verilen Faizler	(3)		12	
F. Diğer Faiz Giderleri		1,226,793	759,070	
III- NET FAİZ GELİRİ [I - II]	(1)	2,274,936	2,819,838	
IV- FAİZ DIŞI GELİRLER		132,571	100,512	
A. Alınan Ücret ve Komisyonlar				
1) Nakdi Kredilerden				
2) Gayri Nakdi Kredilerden		132,571	100,512	
3) Diğer				
B. Sermaye Piyasası İşlem Karları		2,101,405	2,719,326	
C. Kambiyo Karları				
D. İştirakler ve Bağlı Ortaklıklardan Alınan Kâr Payları (Feneti)				
E. Olağanüstü Gelirler	(3)	40,960		
F. Diğer Faiz Dışı Gelirler	(1)	2,962,155	3,123,724	
V- FAİZ DIŞI GİDERLER		3,747	6,631	
A. Verilen Ücret ve Komisyonlar				
1) Nakdi Kredilere Verilen				
2) Gayri Nakdi Kredilere Verilen		3,747	6,631	
3) Diğer		1,585	1,513	
B. Sermaye Piyasası İşlem Zararları		2,500,863	2,635,371	
C. Kambiyo Zararları		369,930	390,434	
D. Personel Giderleri				
E. Kıdem Tazminatı Provizyonu		3,562	4,358	
F. Kira Giderleri		27,617	22,966	
G. Amortisman Giderleri		21,271	22,430	
H. Vergi ve Harçlar				
I. Olağanüstü Giderler	(2)			
J. Takipteki Alacaklar Provizyonu	(2)			
K. Diğer Provizyonlar	(3)	33,580	40,021	
L. Diğer Faiz Dışı Giderler		-687,219	-303,886	
VI- NET FAİZ DIŞI GİDERLER [IV - V]		539,574	455,184	
VII- VERGİ ÖNCESİ KÂR / ZARAR [III + VI]		8,691	9,123	
VIII- VERGİ PROVİZYONU		530,883	446,061	
IX- NET KÂR / ZARAR [VII - VIII]				


M. TANJU ÖZYOL
YÖNETİM KURULU BAŞKANI


A. MELİS BÖRTEÇENE
YÖNETİM KURULU ÜYESİ


İ. HAKAN BÖRTEÇENE
YÖNETİM KURULU ÜYESİ
ŞİRKET SEKRETERİ

ALLIED TURKISH BANK IBU LİMİTED

I. BANKA VE MALİ BÜNYE İLE İLGİLİ GENEL DİPNOT VE AÇIKLAMALAR

A. Muhasebe İlkeleri:

1. Hesaplar mal oluş bedeli esasına göre hazırlanmış ancak Menkul Değerler rayiç bedel esasına göre değerlendirilmiştir.

2. Amortismanlar yeni değerler üzerinden aşağıdaki oranlarda ayrılmıştır.

Bina	%3
Möbilya mefruşat ve büro makineleri	%10
Taşıtlar	%15
Özel maliyet	%10

3. TL, Amerikan Doları, Euro ve Sterlin para cinsinden gerçekleşen işlemler kendi para biriminde muhasebe kayıtlarına işlenmektedir. Kâr ve Zarar kalemleri 31.12.2017 tarihindeki resmi kurlardan Avrupa Para Birimi'ne(Euro) dönüştürülüp kapatılmaktadır. Aktif ve pasif hesap bakiyeleri ise 31.12.2017 tarihindeki resmi kurlardan Avrupa Para Birimi'ne(Euro) dönüştürülüp bilançoda gösterilmektedir.

B. Cari Döneme ilişkin dipnot ve açıklamalar:

1. Bilançonun onaylanarak kesinleştiği tarih

26/04/2018

2. a. Bankanın Hukuki Yapısı

Allied Turkish Bank IBU Limited 10 Haziran 2003 tarihinde tescil edilmiş, 41/2008 sayılı Uluslararası Bankacılık Birimleri Yasasına tabi bir şirkettir.

b. Bankanın iç kontrol sisteminin güvenilirliğine dair Banka yönetiminin beyanı tatminkardır.

c. Yönetim Kurulu ve üst düzey yöneticileri mali raporun 1. sayfasında belirtilmiştir. Üst düzey yöneticiler ve denetçilerde meydana gelen değişiklikler ;
2 Mayıs 2017 tarihinde Erdal & Co dış denetçi olarak atanmıştır.

d. Banka Yöneticileri ile denetçilerinin nitelikleri 41/2008 Uluslararası Bankacılık Birimleri Yasasının öngördüğü şekildedir.

3. Muhasebe politikalarında yapılan değişiklikler ve bunun parasal etkileri.

Muhasebe politikalarında değişiklik yapılmamıştır.

4. Muhasebenin temel varsayımları olarak nitelenen İşletmenin sürekliliği, dönemsel ve tutarlılık kavramlarının Banka için geçerliliği,

Muhasebenin temel varsayımlarına tamamen uyulmaktadır.

5. Bankada dönem sonuçlarının tespiti ile ilgili olarak uygulanan değerlendirme yöntemlerinde bir değişiklik yapılmışsa bu değişikliğin etkileri,

Değerleme yöntemlerinde bir değişiklik yapılmamıştır.

6. Menkul Değerlerin (İştirakler, Bağlı Ortaklıklar, Bağlı Menkul Kıymetler dahil) değerlemesinde kullanılan yöntemlerinin aşağıda belirtilen düzene uygun olarak detaylı açıklanması

Menkul değerler cüzdani rayiç bedel esasına göre değerlendirilir.

Bağlı ortaklıklar mal oluş esasına göre değerlendirilir.

Kullanılan amortisman yöntemi, cari dönem içinde yöntemde yapılan değişiklik ve bunun parasal etkisi

Doğrusal amortisman yöntemi kullanılmaktadır. Cari dönem içinde yöntemde değişiklik yapılmamıştır.

7. Yabancı para işlemlerden dolayı maruz kalınan kur riski ve korunma stratejilerinin nelerden oluştuğu açıklanmalıdır.

Yabancı para cinsinden aktif ve pasiflerle ilgili yapılan alım satım anlaşmaları kur riski doğurur.

Bankamız döviz aktif ve pasif yönetimini, her türlü fiyat, likidite ve kredi risklerini hedeflenen vade ve döviz cinsine göre eşleştirme sınırları çerçevesinde yapmaktadır.

8. Bilançonun hazırlanmasında esas alınan değerlendirme kuru ile bilanço tarihinden önceki son beş iş günü itibarıyla Bankaca ilan edilen Euro, ABD Doları ve STG gişe döviz alış kurlarının dökümü.

Banka, Bilançonun hazırlanmasında KKTC Merkez bankası kurlarını esas almıştır.

	Cari Dönem	Önceki Dönem
	Euro	Euro
Bilançonun hazırlanmasında esas alınan Türk Lirası değerlendirme kuru	0.2199	0.2707

Bundan önceki:

1. Günün Gişe Döviz Alış Kuru	0.2199	0.2707
2. Günün Gişe Döviz Alış Kuru	0.2203	0.2710
3. Günün Gişe Döviz Alış Kuru	0.2217	0.2724
4. Günün Gişe Döviz Alış Kuru	0.2626	0.2729
5. Günün Gişe Döviz Alış Kuru	0.2624	0.2729

	Cari Dönem	Önceki Dönem
	Euro	Euro
Bilançonun hazırlanmasında esas alınan ABD Doları değerlendirme kuru	0.8379	0.9561

Bundan önceki:

1. Günün Gişe Döviz Alış Kuru	0.8379	0.9561
2. Günün Gişe Döviz Alış Kuru	0.8416	0.9574
3. Günün Gişe Döviz Alış Kuru	0.8429	0.9571
4. Günün Gişe Döviz Alış Kuru	0.8425	0.9564
5. Günün Gişe Döviz Alış Kuru	0.8437	0.9572

	Cari Dönem	Önceki Dönem
	Euro	Euro
Bilançonun hazırlanmasında esas alınan Stg değerlendirme kuru	1.1245	1.1701

Bundan önceki:

1. Günün Gişe Döviz Alış Kuru	1.1245	1.1701
2. Günün Gişe Döviz Alış Kuru	1.1257	1.1715
3. Günün Gişe Döviz Alış Kuru	1.1248	1.1724
4. Günün Gişe Döviz Alış Kuru	1.1255	1.1726
5. Günün Gişe Döviz Alış Kuru	1.1089	1.1723

9. Aktif değerlerin toplam sigorta tutarları.

	Cari Dönem 31.12.2017		
	Defter Değeri EURO	Amortismanı EURO	Sigorta Tutarı EURO
Aktiflerimiz			
Menkuller	198,277	149,288	32,983
Gayri Menkuller	651,140	63,434	153,921
Özel Maliyet Bedelleri	17,461	17,093	
Elden Çıkarılacak Kıymetler			

	Önceki Dönem 31.12.2016		
	Defter Değeri EURO	Amortismanı EURO	Sigorta Tutarı EURO
Aktiflerimiz			
Menkuller	156,711	141,493	65,400
Gayri Menkuller	480,802	480,802	170,500
Özel Maliyet Bedelleri	17,461	17,001	
Elden Çıkarılacak Kıymetler			

10. Belli bir öneme sahip olan, ancak tutarları tahmin edilmeyen şartta bağlı zararlara ve kazançlara ait bilgiler
Önemli derecede tahmin edilmeyen tutar yoktur.

11. Bankalarca bilanço tarihinde var olan bir durumla ilgili olarak bilanço tarihinden sonra yeni bir bilgi edinilmesi durumunda, bu durumla bağlantılı olarak açıklama yapılmalıdır. Yoktur.

a) Bilanço sonrası hususlar ile ilgili henüz sonuçlandırılmamış işlemler ve bunların mali tablolara etkisi açıklanır. Bu çerçevede banka bilanço tarihinden sonra ortaya çıkan hususlarda açıklama yapılır.

Bilanço tarihinden sonra mali tabloları etkileyen husus olmamıştır.

b) Kurlarda bilanço tarihinden sonra ortaya çıkan ve açıklanmaması mali tablo kullanıcılarının finansal tablolar üzerinde değerlendirme yapmasını ve karar vermesini etkileyecek önemlilikteki değişikliklerin yabancı para işlemler ile kalemlere ve mali tablolara olan etkisi açıklanır.

Önemli derecede değişiklik olmamıştır.

12. Bilançoyu önemli ölçüde etkileyen ya da bilançonun açık, yorumlanabilir ve anlaşılabilir olması açısından açıklanması gerekli olan diğer hususlar.

Tutarlar aksi belirtilmedikçe Euro olarak ifade edilmiştir.

13. Banka Sermaye Yeterliliği Standart Oranı :% Yoktur

a) Risk Ağırlıklı Kalemlere İlişkin Bilgiler:

	Risk Ağırlıkları			
	0%	20%	50%	100%
Risk Ağır. Varlık, Yüküm., Gnakdi Kredi				
Bilanço Kalemleri (Net)				
Nakit Değerler				
Merkez Bankasından Alacaklar				
Bankalararası Para Piy. İşl. Alacaklar				
Bankalardan Alacaklar				
Menkul Değerler Cüzdanı				
Mevduat Yasal Karşılıkları				
Ters Repo Alacaklar				
Krediler				
Takipteki Alacaklar				
Faiz ve Gelir Tah. Reeskontları				
İştirakler ve Bağlı Ortaklıklar				
Bağlı Menkul Değerler				
Elden Çıkarılacak Kıymetler				
Sabit Kıymetler				
Diğer Aktifler				
Bilanço Dışı Kalemler				
Teminat Mektupları				
Akreditifler				
Diğer Gayri Nakdi Krediler, Yükümlülükler				
Taahhütler				
Döviz ve Faiz Haddiyle İlgili İşlemler				
Risk Ağırlığı Verilmemiş Hesaplar				
Toplam Risk Ağırlıklı Varlıklar				
Piyasa Riski+Operasyon Riski+Bankanın madde				
TOPLAM				

b) Özkaynak Kalemlerine İlişkin Bilgiler: Yoktur

	Cari Dönem	Önceki Dönem
1-ANA SERMAYE TOPLAMI		
a.Ödenmiş Sermaye		
b.Kanuni Yedek Akçeler (Muhtemel Zararlar Karşılığı)		
c.İhtiyari ve Fevkalade Yedek Akçeler		
d.Hesap Özetinde Yer Alan Vergi Provizyonundan Sonraki Dönem Karı ve Geçmiş Yıllar Karı Toplamı		
e.Hesap Özetinde Yer Alan Dönem Zararı ve Geçmiş Yıllar Zararı Toplamı (-)		
2-KATKI SERMAYE TOPLAMI		
a.Genel Karşılık		
b.Banka Sabit Kıymet Yeniden Değerleme Fonu		
c.TÜFE'ne göre Hesaplanan Yen.Değ.Tutarı (Yıl İçi)		
d.İst. ve Bağlı Ort.Sab.Kıy.Yen.Değ.Kars.		
e.Alınan Sermaye Benzeri Krediler		
f.Muhtemel Riskler İçin Ayrılan Serbest Karşılıklar		
g.Menkul Değerler Değer Artış Fonu		
3-SERMAYE TOPLAMI (1+2)		
4-ORANA ESAS SERMAYE TOPLAMI (tebliğde öngörülen esaslar çerçevesinde)		
5-SERMAYEDEN İNDİRİLEN DEĞERLER TOPLAMI		
a.Mali İştirakler ve Bağlı Ort.ile Sermayesine Katılınan Diğer Mali Ort. İlişkin Tutarlar		
b.Özel Maliyet Bedelleri		
c.İlk Tesis Giderleri		
d.Peşin Ödenmiş Giderler		
e.İst.lerin, Bağlı Ort.,Serm.Katıl.Dğ.Ort.ve Sabit Kıy.Ray.Değ.Bil.Değ.Alt.ise Aradaki Fark		
f.KKTC'de Faaliyet Gösteren Diğer Bankalara Verilen Sermaye Benzeri Krediler		
g.Şerefiye		
h.Aktifleştirilmiş Giderler		
6-ÖZKAYNAK (4)		

c) Sermaye Yeterliliği Standart Oranına İlişkin Özet Bilgi: Yoktur

	TL, % Cari Dönem	TL, % Önceki Dönem
Toplam Risk Ağırlıklı Varlıklar		
Özkaynak		
Özkaynak/RAV (SYSR (%))		

(14) Mali tabloları denetleyen Bağımsız Denetim Kuruluşu görüşü (Mevzuata Uygun Olarak) verilmelidir.

Sayfa 4'deki Bağımsız Denetim Raporu'na bakınız.

II - BİLANÇO VE NAZIM HESAPLARA İLİŞKİN DİPNOT VE AÇIKLAMALAR :

i) AKTİF KALEMLERE İLİŞKİN DİPNOT VE AÇIKLAMALAR :

1. Bankalar Hesabına İlişkin Bilgiler ;

a) K. K. T. C. Merkez Bankası Hesabına İlişkin Bilgiler ;

K. K. T. C. Merkez Bankası Hesabı bulunmamaktadır.

	Cari Dönem		Önceki Dönem	
	TP	YP	TP	YP
Vadesiz Serbest Hesap				
Vadeli Serbest Hesap				
Bloke Tutar				
TOPLAM				

b) Yurtdışı Bankalar Hesabına İlişkin Bilgiler ;

	Serbest Tutar		Serbest Olmayan Tutar	
	Cari Dönem	Önceki Dönem	Cari Dönem	Önceki Dönem
Türkiye	3,642,323	5,195,585		
AB Ülkeleri	659,684	2,568,199		
ABD , Kanada				
OECD Ülkeleri *				
Kıyı Bankacılığı Bölgeleri				
Diğer				
TOPLAM	4,302,007	7,763,784		

* Türkiye , AB ülkeleri , ABD ve Kanada dışındaki OECD ülkeleri

c) Ters Repo İşlemlerinden Alacaklar Hesabına İlişkin Bilgiler ; Ters Repo işlemi bulunmamaktadır.

	Cari Dönem		Önceki Dönem	
	TP	YP	TP	YP
Yurtiçi İşlemlerden				
KKTC Merkez Bankası				
Bankalar				
Diğer Mali Kurum ve Kuruluşlar				
Diğer Kurum ve Kuruluşlar				
Gerçek Kişiler				
Yurtdışı İşlemlerden				
Merkez Bankaları				
Bankalar				
Diğer Mali Kurum ve Kuruluşlar				
Diğer Kurum ve Kuruluşlar				
Gerçek Kişiler				
TOPLAM				

2. Menkul Değerler Cüzdanına İlişkin Bilgiler ;

- a) i - Menkul değerler cüzdanı bakiyesinin 0 (Sıfır) Euro tutarındaki bölümü, menkul değerler değer artışı hesabından meydana gelmektedir.
- ii - Borsa değerleri elde etme maliyetinden yüksek olan hisse senetlerinden, bilançoda elde etme maliyeti ile gösterilenlerin borsa değeri 0 (Sıfır) Euro , borsa değeri ile gösterilenlerin elde etme maliyeti 0 (Sıfır) Euro'dur.
- iii - Menkul değerler cüzdanı ile bağlı menkul kıymetlerin toplam bakiyesinin 0 (sıfır) Euro tutarındaki bölümünü yasal yükümlülükler dolayısıyla tutulan menkul değerler meydana getirmektedir.

b) Menkul Değerlerin Türlerine İlişkin Bilgiler ;

Menkul Değer Türü	Cari Dönem		Önceki Dönem	
	TP	YP	TP	YP
KKTC Kalkınma Bankası Tahvilleri				
TC Hazine Bonoları				
TC Devlet Tahvilleri				
Diğer OECD Ülkeleri Tahvil ve Bonoları				
Diğer Ülke Tahvil ve Bonoları				
Diğer *	966,365		2,099,118	
TOPLAM	966,365		2,099,118	

*TP Menkul değerler cüzdanında, Euro 966,365 tutarında özel sektör tarafından ihraç edilmiş tahvil bulunmaktadır.

3. Krediler Hesabına İlişkin Bilgiler ;

a) Bankaların ortaklarına ve mensuplarına verilen her çeşit kredi veya avansın bakiyesine ilişkin bilgiler ;

	Cari Dönem		Önceki Dönem	
	TP	YP	TP	YP
Banka Ortaklarına Verilen Doğrudan Krediler				
Tüzel Kişi Ortaklara Verilen Krediler				
Gerçek Kişi Ortaklara Verilen Krediler				
Banka Ortaklarına Verilen Dolaylı Krediler		17,176,041		19,600,195
Banka Mensuplarına Verilen Krediler				
TOPLAM		17,176,041		19,600,195

b) Birinci ve ikinci grup krediler , diğer alacaklar ile yeniden yapılandırılan ya da yeni bir itfa planına bağlanan krediler ve diğer alacaklara ilişkin bilgiler ;

Nakdi Krediler	Standart Nitelikli Krediler ve Diğer Alacaklar		Yakın İzlemedeki Krediler ve Diğer Alacaklar	
	Krediler ve Diğer Alacaklar	Yeniden Yapılandırılan ya da Yeni Bir İtfa Planına	Krediler ve Diğer Alacaklar	Yeniden Yapılandırılan ya da Yeni Bir İtfa Planına
İskonto ve İstira Senetleri				
İhracat Kredileri				
İthalat Kredileri				
İhracat Garantili Yatırım Kredileri				
Diğer Yatırım Kredileri				
İşletme Kredileri	53,645,646			
İhtisas Kredileri				
Fon Kaynaklı Krediler				
Tüketici Kredileri	630,333			
Kredi Kartları				
Müşteri Adına Menkul Değer Alım Kredileri				
KKTC Merkez Bankası Kaynaklı Krediler				
KKTC Merkez Bankası Aracılığı ile Kul. Krediler				
Diğer Krediler	764,835			
TOPLAM	55,040,814			

c) Kredilerin kullanıcılara göre dağılımı ;

	Cari Dönem	Önceki Dönem
Kamu	55,040,814	52,953,178
Özel	55,040,814	52,953,178
TOPLAM		

d) Yurtiçi ve Yurtdışı kredilerin dağılımı ;

	Cari Dönem	Önceki Dönem
Yurtiçi Krediler	55,040,814	31,942,561
Yurtdışı Krediler	55,040,814	31,942,561
TOPLAM		

e) Bağlı Ortaklık ve İştiraklere verilen krediler ;

	Cari Dönem	Önceki Dönem
Bağlı Ortaklık ve İştiraklere Verilen Doğrudan Krediler	12,769,864	17,355,709
Bağlı Ortaklık ve İştiraklere Verilen Dolaylı Krediler		
TOPLAM	12,769,864	17,355,709

KKTC Merkez Bankası görüşünce 41/2008 sayılı Uluslararası Bankacılık Birimleri Yasasına göre bağlı ortaklık olan Allied Turkish Investment Limited'e kredi kullandırımı yapılamaz. Bankanın almış olduğu hukuki görüşe göre ise böyle bir kredi kullandırılabilir.

f) Bankanın ilk büyük 100 nakdi kredi müşterisinden olan alacağının toplam nakdi krediler portföyü içindeki payı % 100 'dür.
Bankanın nakdi krediler portföyünün %50'sini oluşturan nakdi kredi müşteri sayısı 3'dür.

g) Bankanın ilk büyük 100 gayrinakdi kredi müşterisinden olan alacağının toplam gayrinakdi krediler portföyü içindeki payı :
Bankanın gayrinakdi kredi portföyünün %50'sini oluşturan gayrinakdi kredi müşteri sayısı.
Bankanın Gayrinakdi Kredi müşterisi bulunmamaktadır.

h) Bankanın ilk büyük 100 kredi müşterisinden olan nakdi ve gayrinakdi alacak tutarının toplam bilanço içi ve bilanço dışı varlıklar
içindeki payı % 73'dür
Bankanın nakdi ve gayrinakdi kredi portföyünün % 50'sini oluşturan müşteri sayısı 3'dür.

4. Takipdeki Alacaklar Hesabına İlişkin Bilgiler ;

a) Toplam donuk alacak hareketlerine ilişkin bilgiler :

	III. Grup	IV. Grup	V. Grup
	Tahsil İmkânı Sınırlı Krediler ve Diğer	Tahsil Şüpheli Krediler ve Diğer Alacaklar	Zarar Nitelikli Krediler ve Diğer Alacaklar
Önceki Dönem Sonu Bakiyesi			15,432
Dönem İçinde İntikal (+)(Kur Farkı)			
Diğer Donuk Alacak Hesaplarından Giriş (+)			
Diğer Donuk Alacak Hesaplarına Çıkış (-)			
Dönem İçinde Tahsilat (-)			
Aktiften Silinen (-)			15,432
Dönem Sonu Bakiyesi			-15,432
Özel Karşılık (-)		0	0
Bilançodaki Net Bakiyesi			

b) Yabancı Para olarak kullanılan kredilerden kaynaklanan donuk alacaklara ilişkin bilgiler :

	III. Grup	IV. Grup	V. Grup
	Tahsil İmkânı Sınırlı Krediler ve Diğer	Tahsil Şüpheli Krediler ve Diğer Alacaklar	Zarar Nitelikli Krediler ve Diğer Alacaklar
Cari Dönem:			15,432
Dönem Sonu Bakiyesi			-15,432
Özel Karşılık (-)			0
Bilançodaki Net Bakiyesi			
Önceki Dönem:			15,432
Dönem Sonu Bakiyesi			-15,432
Özel Karşılık (-)			0
Bilançodaki Net Bakiyesi			

c) Zarar Niteliğindeki Kredilerin ve Diğer Alacakların teminat gruplarına göre ayrımı ve ayrılan karşılıklar ;

Teminat Grubu	Kredi Tutarı	Ayrılan Özel Karşılık
Teminatsız		
I Grup Teminatl		
II Grup Teminatl		
III Grup Teminatl		
IV Grup Teminatl	15,432	15,432
TOPLAM	15,432	15,432

5. Muhtelif Alacaklar kaleminde yer alan aktiflerin vadeli satışından doğan alacaklara ilişkin bilgiler;

Vadeli satıştan doğan alacak bulunmamaktadır.

	Cari Dönem	Önceki Dönem
İştirakler, Bağlı Ortaklıklar ve Birlikte Kontrol Edilen Ortaklıkların Satışından		
Gayrimenkul Satışından		
Diğer Varlıkların Satışından		

6. İştirakler ve Bağlı Ortaklıklara ilişkin bilgiler ;

a) İştirakler ve bağlı ortaklıklar hesabının 0 (Sıfır) Euro tutarındaki kısmı bu aktiflerin borsa fiyatı ile değerlendirilmesi sonucu oluşan değer artışından meydana gelmiştir.

b) İştirakler ve Bağlı Ortaklıklar ile ilgili sektör bilgileri ve kayıtlı tutarlar ;

	İştirakler		Bağlı Ortaklıklar	
	Cari Dönem	Önceki Dönem	Cari Dönem	Önceki Dönem
Bankalar				
Sigorta Şirketleri				
Finansman Şirketleri				
Diğer Mali İştirakler			19,999	17,606
Mali Olmayan İştirakler ve Bağlı Ortaklıklar				

Bağlı ortaklığımıza yapmış olduğumuz yatırım tutarı 19,999 EURO olup (bu hesap yeniden değerlendirilmiş) geçmiş yılda yapılan değerlendirme farkları iptal edilerek değeri mal oluş bedeline getirilmiştir.

c) İştirakler ve Bağlı Ortaklıklar pay oranları ;

Ünvanı	Adres (İlçe - Şehir / Ülke)	Bankanın Pay Oranı - Farklıysa Oy Oranı (%)	Banka Risk Grubu Pay Oranı (%)	Son Net Dönem Kârı	Piyasa veya Borsa Değeri
Allied Turkish Investment Ltd.	182, Girne Cad.	100%	100%	10,797.00	-

KKTC Merkez Bankası görüşüne göre 38/2005 sayılı Uluslararası İşletme Şirketleri Yasasına göre Allied Turkish Bank IBU Limited, Allied Turkish Investment Limited'in hissedarı olamaz. Bankanın almış olduğu hukuki görüşe göre ise konunun KKTC Ekonomi Bakanlığına sorulup doğacak sorunların önlenmesi yönündedir.

d) Borsaya kote edilen İştirakler ;
Borsaya kote edilen iştirak bulunmamaktadır.

	Cari Dönem	Önceki Dönem
Yurtiçi Borsalara Kote Edilenler		
Yurtdışı Borsalara Kote Edilenler		

e) Borsaya kote edilen Bağlı Ortaklıklar ;
Borsaya kote edilen Bağlı Ortaklık bulunmamaktadır.

	Cari Dönem	Önceki Dönem
Yurtiçi Borsalara Kote Edilenler		
Yurtdışı Borsalara Kote Edilenler		

f) İştirakler ve Bağlı Ortaklıklarda içsel kaynaklardan yapılan sermaye artırımını nedeniyle elde edilen bedelsiz hisse senedi tutarları ;
İştirakler ve Bağlı Ortaklıklarda içsel kaynaklardan yapılan sermaye artırımını nedeniyle elde edilen bedelsiz hisse senedi bulunmamaktadır.

Edinilen Bedelsiz Hisse	Cari Dönem	Önceki Dönem
İştirakler		
Bağlı Ortaklıklar		

g) İştirakler ve Bağlı Ortaklıklarla ilgili banka alacak ve borç tutarları ;

	Mali İştirak ve Bağlı Ortaklıklar	Mali Olmayan İştirak ve Bağlı Ortaklıklar
	TUTAR	TUTAR
ALACAKLAR		
- Bankalar ve Diğer Mali Kurumlar		
- Tahvil ve Benzeri Menkul Kıymetler		
- Krediler (Tasfiye olunacak alacaklar dahil)	12,769,864	
- Faiz ve Gelir Tahakkuk Reeskontları		
- Finansal Kiralama Alacakları (NET) (*)		
- Muhtelif Alacaklar		
BORÇLAR		
- Mevduat	46,979	
- Kullanılan Krediler		
- Çıkarılan Menkul Kıymetler		
- Faiz ve Gider Reeskontları		
- Finansal Kiralama Borçları		
- Muhtelif Borçlar		
GAYRİ NAKDİ KREDİLER		

7. Bağlı Menkul Değerlere İlişkin Bilgiler ;

Geçmiş yıllarda "Menkul Kıymetler Hesabı" izlenen ve vadesi 2023 olan tahvil cari dönemde "Bağlı Menkul Değerler Hesabında" izlenmeye başlanmıştır. Önceki dönem bakiyesi de buna göre düzeltilmiştir.

	Cari Dönem	Önceki Dönem
1 - Borçlanma Senetleri		
2 - Repo İşlemlerine Konu Olan	1,133,223	1,180,770
3 - Diğer		
4 - Değer Azalma Karşılığı		
TOPLAM	1,133,223	1,180,770

8. a) Sabit Kıymetlere İlişkin Bilgiler :

	Gayrimenkul	Araçlar	Diğer Sabit Kıymetler	Toplam
Önceki Dönem Sonu :				
Maliyet	480,802	97,329	76,844	654,975
Birikmiş Amortismanlar (-)	(43,706)	(97,329)	(61,165)	-202,200
Net Defter Değeri	437,096	-	15,679	452,775
Cari Dönem Sonu :				
Dönem Başı Net Defter Değeri	437,096	-	15,679	452,775
İktisap Edilenler	170,338	-	41,567	211,905
Elden Çıkarılanlar (-)				
Amortisman Bedeli (-)	(19,730)	-	(7,887)	-27,617
Yurtdışı İştirak Kaynak. Net Kur Farkları (-)				
Kapanış Net Defter Değeri	587,704	-	49,359	637,063

b) Bankalar Yasasına göre alacaklar karşılığında edinilen ve elden çıkarılacak kıymetlerin tutarı 0 (sıfır) Euro'dur.

9. Diğer Aktiflere İlişkin Bilgiler :

- a) Bilançonun diğer aktifler kalemi , bilanço toplamının (Bilanço dışı taahhütler hariç) % 10'unu aşyorsa , bunların en az % 20'sini oluşturan alt hesapların isim ve tutarları ; Diğer Aktifler bilançonun %10'unu aşmamaktadır.
- b) Peşin ödenen gider, vergi ve benzeri işlemlere ilişkin bilgiler.
Peşin ödenen gider ve vergi benzeri işlem bulunmamaktadır.

ii) PASİF KALEMLERE İLİŞKİN DİPNOT VE AÇIKLAMALAR :

10. Mevduata İlişkin Bilgiler ;

a) Mevduatın Vade Yapısına İlişkin Bilgiler ;

Cari Dönem	Vadesiz	7 Gün İhbarlı	1 Ay	3 Ay	6 Ay	1 Yıl	1 Yıl ve Üstü
Yurtiçinde Yerleşik Kişiler							
1) Tasarruf Mevduatı							
2) Resmî, Ticari ve Diğer Kur. Mev.							
3) Döviz Mevduat Hesabı (Tasarruf)							
4) Resmî, Ticari ve Diğer Kur. Mev. (Döviz)							
Yurtdışında Yerleşik Kişiler							
1) Tasarruf Mevduatı	116,958		2,154,123				
2) Resmî, Ticari ve Diğer Kur. Mev.	1,164		230,174				
3) Döviz Mevduat Hesabı (Tasarruf)	886,038		20,530,356	1,452,863	1,630,570	2,108,900	
4) Resmî, Ticari ve Diğer Kur. Mev. (Döviz)	902,087		10,819,538	725,996	3,960,382	528,395	
Bankalararası Mevduat							
Yurtiçi Bankalar							
Yurtdışı Bankalar							
Off - Shore Bankalar							
Diğer							
TOPLAM	1,906,247		33,734,191	2,178,859	5,590,952	2,637,295	

Önceki Dönem	Vadesiz	7 Gün İhbarlı	1 Ay	3 Ay	6 Ay	1 Yıl	1 Yıl ve Üstü
Yurtiçinde Yerleşik Kişiler							
1) Tasarruf Mevduatı							
2) Resmî, Ticari ve Diğer Kur. Mev.	832						
3) Döviz Mevduat Hesabı (Tasarruf)							
4) Resmî, Ticari ve Diğer Kur. Mev. (Döviz)	33,152						
Yurtdışında Yerleşik Kişiler							
1) Tasarruf Mevduatı	150,333		2,549,487				
2) Resmî, Ticari ve Diğer Kur. Mev.	122		499,554				
3) Döviz Mevduat Hesabı (Tasarruf)	1,094,292		19,927,240	2,323,595	1,800,210	3,379,979	
4) Resmî, Ticari ve Diğer Kur. Mev. (Döviz)	2,401,019		12,802,190	883,736	4,529,374	710,060	
Bankalararası Mevduat							
Yurtiçi Bankalar							
Yurtdışı Bankalar							
Off - Shore Bankalar							
Diğer							
TOPLAM	3,679,750		35,778,471	3,207,331	6,329,584	4,090,039	

b) Mevduat Sigortası Kapsamında Bulunan Tasarruf Mevduatına İlişkin Bilgiler ;
Mevduat Sigortası kapsamında mevduat bulunmaktadır.

Tasarruf Mevduatı	Cari Dönem		Önceki Dönem	
	TP	YP	TP	YP
Tasarruf Mevduatı				
Tasarruf Mevduatı Niteliğine Haiz Diğer Kuruluşlar Mevduatı				
TOPLAM				

11) Repo İşlemlerinden Sağlanan Fonlara İlişkin Bilgiler ;
Repo işleminden sağlanan fon yoktur.

	Cari Dönem		Önceki Dönem	
	TP	YP	TP	YP
Yurtiçi İşlemlerden				
Mali Kurum ve Kuruluşlar				
Diğer Kurum ve Kuruluşlar				
Gerçek Kişiler				
Yurtdışı İşlemlerden				
Mali Kurum ve Kuruluşlar				
Diğer Kurum ve Kuruluşlar				
Gerçek Kişiler				

12. a) Alınan Kredilere İlişkin Bilgiler :

	Cari Dönem		Önceki Dönem	
	TP	YP	TP	YP
Kısa Vadeli	1,978,979	2,513,567		
Orta ve Uzun Vadeli				175,514

b) Bankaların yükümlülüklerinin yoğunlaştığı alanlara ilişkin ilave açıklamalar. Yoktur.

13. Fonlara İlişkin Açıklamalar ; Fon bulunmamaktadır.

a) Cari Dönem

Vade Yapısı		Faiz Yapısı		Para Cinsi			
Kısa	Orta ve Uzun	Sabit	Değişken	EURO	USD	TL	Diğer

b) Önceki Dönem

Vade Yapısı		Faiz Yapısı		Para Cinsi			
Kısa	Orta ve Uzun	Sabit	Değişken	EURO	USD	TL	Diğer

14. Çıkarılan Menkul Değerlerin Vade Yapısı, Faiz Yapısı ve Para Cinsine İlişkin Açıklamalar ;
Çıkarılan menkul değer bulunmamaktadır.

a) Cari Dönem

Vade Yapısı		Faiz Yapısı		Para Cinsi			
Kısa	Orta ve Uzun	Sabit	Değişken	EURO	USD	TL	Diğer

b) Önceki Dönem

Vade Yapısı		Faiz Yapısı		Para Cinsi			
Kısa	Orta ve Uzun	Sabit	Değişken	EURO	USD	TL	Diğer

15. a) Muhtelif Borçlara İlişkin Açıklamalar ;
Alınan nakdi teminat bulunmamaktadır.

	Cari Dönem	Önceki Dönem
Alınan Nakdi Teminatların Tutarı		

b) Alınan Nakdi Teminatların Niteliği.

16. Diğer Pasiflere İlişkin Bilgiler ; Diğer pasifler bilançonun %10'unu aşmamaktadır.
Bilançonun diğer pasifler kalemi , bilanço toplamının (Bilanço dışı taahhütler hariç) % 10'unu aşıyorsa , bunların en az % 20'sini oluşturan alt hesapların isim ve tutarları ;

17. Özkaynaklara İlişkin Bilgiler ;

a) Ödenmiş sermayenin gösterimi ;

	Cari Dönem	Önceki Dönem
Hisse Senedi Karşılığı	2,500,000	2,500,000
İmtiyazlı Hisse Senedi Karşılığı		

b) Ödenmiş sermaye tutarı, bankada kayıtlı sermaye sisteminin uygulanıp uygulanmadığı hususunun açıklanması ve bu sistem uygulanıyor ise kayıtlı sermaye tavanı ;

Sermaye Sistemi	Ödenmiş Sermaye	Tavan
Kayıtlı Sermaye Sistemi	2,500,000	2,500,000

c) Cari dönem içinde yapılan sermaye artırımları ve kaynakları ile artırımlan sermaye payına ilişkin diğer bilgiler ;
Cari dönem içerisinde sermaye artırım yapılmamıştır.

Artırım Tarihi	Artırım Tutarı	Nakit	Yedekler	Yeniden Değerleme Değer Artış Fonu

d) Cari dönem içinde yeniden değerlendirme fonlarından sermayeye ilave edilen kısma ilişkin bilgiler ;
Cari dönem içinde yeniden değerlendirme fonlarından sermayeye ilave edilen tutar bulunmamaktadır.

Duran Varlıklar Yeniden Değerleme	İştirakler Değer Artışı	Gayrimenkul Satış Karı	İştirak Satış Karı	Özel Maliyet Bedelleri Y. D. F.

e) Sermayede ve/veya oy hakkında %10 ve bunun üzerinde paya sahip kişi ve kuruluşlara ilişkin açıklamalar ;

Ad Soyad / Ticari Ünvan	Pay Tutarları	Pay Oranları	Ödenmiş Paylar	Ödenmemiş Paylar
Burçin Özyol	1,137,500	%45.50	1,137,500	
Ayşe Melis Börteçene	725,000	%29.00	725,000	
İ. Hakan Börteçene	310,000	%12.40	310,000	

f) Son mali yılın ve onu takip eden ara dönemin sonuna kadar olan sermaye taahhütleri, bu taahhütlerin genel amacı ve bu taahhütler için gerekli tahmini kaynaklar. Sermaye taahhüdü bulunmamaktadır.

g) Sermayeyi temsil eden hisse senetlerine tanınan imtiyazlara ilişkin özet bilgiler. Yoktur.

18. Menkul Değerler Değer Artış Fonuna İlişkin Bilgiler ;

Bağlı ortaklığımıza yapmış olduğumuz yatırım tutarı 19,999 EURO olup geçmiş yılda yapılan değerlendirme farkları iptal edilerek değeri mal oluş bedeline getirilmiştir.

	Cari Dönem		Önceki Dönem	
	TP	YP	TP	YP
İştirakler ve Bağlı Ortaklıklardan				15,007
Bağlı Menkul Kıymetlerden				

19. a) Bankanın mevcut likidite riskinin kaynağının ne olduğu ve gerekli tedbirlerin alınıp alınmadığı, banka yönetim kurulunun acil likidite ihtiyacının karşılanabilmesi ve vedesi gelmiş borçların ödenebilmesi için kullanılabilir fon kaynaklarına sınırlama getirip getirmediği;

Likidite riskine karşı alınan tedbirler;

Bankamız likidite riskini, para birimi bazında aktif ve pasif göz önünde bulundurularak; mevcut ve muhtemel borç yükümlülüklerini yerine getirecek şekilde vade yapısı oluşturularak ve yeterli derecede nakit ve eşdeğerli kaynak bulundurarak yönetmektedir. Açık piyasa pozisyonu olması durumunda, açık piyasa pozisyonlarının kapatılabilmesi amacıyla gerekli likidite allokasyonu yapılmakta olup, kredi yükümlülüklerinin fonlamasını sağlayacak şekilde nakit akışı takibi yapılmaktadır.

b) Ödemelerin, varlık ve yükümlülükler ile faiz oranlarının uyumlu olup olmadığı, mevcut uyumsuzluğun kârlılık üzerindeki muhtemel etkisinin ölçülüp ölçülmediği;

Bankamız faiz oranlarındaki değişikliklerin faize dayalı aktif ve pasiflerine olan etkisinden dolayı, faiz oranı riskine haizdir. Bu riskler, faiz oranına dayalı aktif ve pasiflerin birbirini dengelemesi yoluyla yönetilmektedir. Bankamız aktif pasif yapısı ve kârlılık takibi kurum içi günlük ve haftalık raporlamalar ile takip edilmekte olup, aktif ve pasifin vade yapısı ve pozitif spread takibi yapılmaktadır.

c) Bankanın kısa ve uzun vadeli likidite ihtiyacının karşılandığı iç ve dış kaynaklar, kullanılmayan önemli likidite kaynakları.

Bankamızın kısa ve uzun vadeli likidite ihtiyacı mevduat ve yurt dışı banka limitleri ile temin edilmektedir. Likidite hesabı ve tahminleri yapılırken grup içi ve grup dışı kullanılabilir limitler dikkate alınmaktadır. Finansal aktifler, karşı tarafın sözleşmeyi yerine getirmeme riskini beraberinde getirir. Bankamız politikası, kredi riskini kredibilitesi yüksek kurum ve şahıslara sınıflandırarak azaltmak, gerekli görülen durumlarda da ilave teminatlar talep etmektedir.

d) Aktif ve Pasif kalemlerin kalan vadelerine göre gösterimi ;

	Vadesiz	1 - 3 Ay	3 - 6 Ay	6 - 12 Ay	1 Yıl ve Üzeri	Toplam
Cari Dönem						
Varlıklar						
Nakit Değerler (Kasa,Efektif Deposu Yoldaki Paralar,Satın Alınan Çekler ve KKTC Merkez Bankası						
Bankalardan Alacaklar	4,312,216					4,312,216
Menkul Değerler	2,099,588					2,099,588
Krediler		16,683,844			38,356,970	55,040,814
Bağlı Menkul Değerler	19,999					19,999
Diğer Varlıklar	637,204					1,274,267
Toplam Varlıklar	7,069,007	16,683,844			38,356,970	62,746,884
Yükümlülükler						
Bankalararası Mevduat		4,492,546				4,492,546
Diğer Mevduat	1,906,246	33,734,191	2,178,860	5,590,953	2,637,294	46,047,544
Diğer Mali Kuruluşlar, Sağ. Fonlar						
İhraç Edilen Menkul Değerler						
Muhtelif Borçlar	3,324					3,324
Diğer Yükümlülükler	9,694,779		8,691			12,203,470
Toplam Yükümlülükler	11,604,349	38,226,737	2,187,551	5,590,953		62,746,884
Net Likidite Açığı	-4,535,342	-21,542,893	-2,187,551	-5,590,953	38,356,970	
Önceki Dönem						
Toplam Aktifler	11,377,902	17,355,709			36,050,243	64,783,854
Toplam Yükümlülükler	4,061,492	35,906,736	3,216,380	6,329,584	15,269,662	64,783,854
Net Likidite Açığı	7,316,410	-18,551,027	-3,216,380	-6,329,584	20,780,581	

Yukardaki tabloda sabit kıymetler Diğer Varlıklar 'Toplam' sütununa, özkaynaklar ise Diğer Yükümlülükler 'Toplam' sütununa ilave edilmiştir. 1 yıl vadeli mevduat hesapları 'Bir yıl ve üzeri' sütununda gösterilmiştir.

e) Belirtilmesine gerek duyulan diğer hususlara ilişkin dipnotlar.

Belirtilmesine gerek duyulan husus bulunmamaktadır.

iii) NAZIM HESAPLARA İLİŞKİN DİPNOT VE AÇIKLAMALAR :

1. Bankanın, bilanço dışı yükümlülüklerinin özellikle yoğunlaştığı alanlar ;
Bankanın bilanço dışı yükümlülükleri yurtdışı, işletme kredileri, özel sektör, inşaat, denizcilik ve ticaret şirketlerine yoğunlaşmıştır.

2. a) Gayrinakdi Kredilerin Toplam Tutarı ;
Gayrinakdi kredi bulunmamaktadır.

	Cari Dönem	Önceki Dönem
Nakit Kredi Teminine Yönelik Açılan Gayrinakdi Krediler		
1 Yıl veya daha az vadeli		
1 Yıldan daha uzun vadeli		
Diğer Gayrinakdi Krediler		
TOPLAM		

b) Gayrinakdi Kredilere İlişkin Bilgiler ;
Gayrinakdi kredi bulunmamaktadır.

	Cari Dönem		Önceki Dönem	
	TP	YP	TP	YP
Gayrinakdi Krediler			271	
Teminat Mektupları				
Aval ve Kabul Kredileri				
Akreditifler				
Cirolar				
Menkul Kıymet İhracında Satın Alınan Garantilerimizden				
Diğer Garanti ve Kefaletler			271	
TOPLAM				

3. Taahhütlere İlişkin Bilgiler ;
Bankanın taahhüdü bulunmamaktadır.

	Cari Dönem	Önceki Dönem
Cayılamaz Taahhütler		
Cayılabilir Taahhütler		
TOPLAM		

4. Döviz ve Faiz Haddi ile İlgili İşlemlere İlişkin Bilgiler ;

	Cari Dönem	Önceki Dönem
Vadeli Döviz Alım - Satım İşlemleri	9,488,505	
Para ve Faiz SWAP İşlemleri		
Para ve Faiz Opsiyonları		
Futures Para İşlemleri		
Futures Faiz Alım - Satım İşlemleri		
Diğer	9,488,505	
TOPLAM		

III - KAR VE ZARAR CETVELİNE İLİŞKİN DİPNOT VE AÇIKLAMALAR :

1. a) İştirakler ve Bağlı Ortaklıklardan alınan faiz ve komisyon gelirlerine ilişkin bilgiler :

	Cari Dönem	Önceki Dönem
İştirak ve Bağlı Ortaklıklardan Alınan Faizler	397.946	521.258
İştirak ve Bağlı Ortaklıklardan Alınan Ücret ve Komisyonlar		

b) İştirakler ve Bağlı Ortaklıklara verilen faiz ve komisyon giderlerine ilişkin bilgiler :

	Cari Dönem	Önceki Dönem
İştirak ve Bağlı Ortaklıklara Verilen Faizler	38	12
İştirak ve Bağlı Ortaklıklara Verilen Ücret ve Komisyonlar		

c) Ters Repo işlemlerinden alınan faizler ; Yoktur.
Ters Repo işlemi bulunmamaktadır.

	Cari Dönem		Önceki Dönem	
	İP	YP	İP	YP
Ters Repo İşlemlerinden Alınan Faizler				

d) Repo işlemlerine verilen faizler ;
Repo işlemlerine verilen faiz bulunmamaktadır.

	Cari Dönem		Önceki Dönem	
	İP	YP	İP	YP
Repo İşlemlerine Verilen Faizler				

2. Bankaların kredi ve diğer alacaklarına ilişkin karşılık giderleri ;

	Cari Dönem	Önceki Dönem
Kredi ve Diğer Alacaklara İlişkin Özel Karşılıklar		
Teminatsız		
Diğer Gruplar		
Genel Karşılık Giderleri		
Menkul Değerler Değer Düşüklüğü Giderleri		
Değer Düşüş Karşılığı Giderleri *		
Diğer		

* İştirakler, bağlı ortaklıklar ve vadeye kadar elde tutulacak menkul değerler değer düşüş karşılığı giderleri

3. I, II, IV ve V no.lu gelir ve gider grubunda yer alan diğer kalemlerin, grup toplamının %10'unu aşması halinde bu kalemlerin en az %20'sini oluşturan alt hesaplar ;
Diğer kalemler grup toplamının %10'unu aşmamaktadır.

4. Belirtilmesine gerek duyulan diğer hususlara ilişkin dipnot / dipnotlar ;
Belirtilmesine gerek duyulan husus yoktur.

ALLIED TURKISH BANK IBU LIMITED

ÖZKAYNAKLAR DEĞİŞİM TABLOSU

ÖZKAYNAKLAR KALEMLERİNDEKİ HAREKETLER

ÖZKAYNAKLAR KALEMLERİNDEKİ HAREKETLER	Odenmiş Sermaye	Kanuni Yedek Akçe	Hisse Senedi İhraç Primleri	Diğer kanuni Yedek akçeler	İhtiyar Yedek akçe	Banka sabit Kıymet Yeniden Değer. Fonu	İştirakler/Bağlı Ortaklıklar Sabit Kıymet Yeniden Değer.Fonu	Menkul Değerler Değer Artış Fonu	Geçmiş yıllar Karları (zararları)	Dönem net karı (zararı)	Özkaynaklar Toplam
ÖNCEKİ DÖNEM	2.500.000							15.007	7.065.883	977.085	10.557.975
1.1.2016 Bakiyesi											
Kar Dağıtımı:											
- Temettüler											
- Özkaynaklara (Yedeklere) aktarılan Emission (Hisse Senedi İhraç) Primleri									977.085	-977.085	0
Odenmiş Sermaye Artışı:											
- Nakden											
- Yeniden Değerleme Artışlarından Aktarılan											
- Diğer Hesaplardan Aktarılanlar											
İştirakler, Bağlı Ortaklıklar (Mali Duran Varlıklar) ve Sabit Varlıklar											
(Maddi Duran Varlıklar) Satış Karları											
İştiraklerdeki Mali ve Maddi Duran Varlık Satış Karı Karşılığında											
Edinilen Bedelsiz Hisse Senetleri											
31/12/2016 Yılı Yeniden Değerleme Artışları (Net)											
Menkul Değerler Değer Artış Fonundaki Artış Diğer(*) (Merkeze aktarılan kar veya zarar)										446.061	446.061
31.12.2016 Net Dönem Karı										0	0
CARI DÖNEM	2.500.000							15.007	8.489.029	0	11.004.036
1.1.2017 Bakiyesi											
Kar Dağıtımı:											
- Temettüler											
- Özkaynaklara (Yedeklere) aktarılan Emission (Hisse Senedi İhraç) Primleri											
Odenmiş Sermaye Artışı:											
- Nakden											
- Yeniden Değerleme Artışlarından Aktarılan											
- Diğer Hesaplardan Aktarılanlar											
İştirakler, Bağlı Ortaklıklar (Mali Duran Varlıklar) ve Sabit Varlıklar											
(Maddi Duran Varlıklar) Satış Karları											
İştiraklerdeki Mali ve Maddi Duran Varlık Satış Karı Karşılığında											
Edinilen Bedelsiz Hisse Senetleri											
31/12/2017 Yılı Yeniden Değerleme Artışları (Net)											
Menkul Değerler Değer Artış Fonundaki Artış Diğer (Hesaplardan silinen)											
31.12.2017 Net Dönem Karı								-15.007	8.489.029	530.883	8.473.911
31.12.2017 Bakiyesi										530.883	530.883
										530.883	11.519.912

Not(*) Özkaynakları artıran ve azaltan kalemler her dönemde farklı nedenlerden kaynaklanabilir. Bu nedenle yukarıda yer verilen yalayı kalemler meydana geliş bakımından farklılık gösterebilir.

(**) Menkul Değerler Değer Artış Fonu bilançosunun pasifinde özkaynaklar grubu içinde "Değerleme Farkları" kalemi içinde gösterilmektedir.

(***) Bu tabloda yer alan özkaynaklar toplamına, yaratılan karın özkaynak unsurlarına ekisinin gösterilmesini teminen dönem karı ve geçmiş yıl karları dahil edilmiştir.

Diğer Sermaye Benzeri Kaynaklar Kalemi özkaynaklara dahil edilmemiştir.

(****) İştirakler ifadesi, bağlı menkul değerler hesabına tasnif edilen ortaklık paylarını da kapsar.

ALLIED TURKISH BANK IBU LİMİTED
2017 YILI NAKİT AKIM TABLOSU

	Cari Dönem 31.12.2017 EURO	Önceki Dönem 31.12.2016 EURO
I- Bankacılık ve Ticari Operasyonlara (Ana Faaliyetlere) İlişkin Nakit Akımları		
Alınan Faizler ve Faiz Benzerleri	2,615,848	2,907,630
Ödenen Faizler ve Faiz Benzerleri	-1,639,769	-2,127,272
Alınan Temettümler		
Alınan Ücret ve Komisyonlar	132,571	100,512
Elde Edilen Diğer Gelirler	40,959	
Daha Önceden Defterden Silinmiş Olan Kredi ve Diğer Alacaklardan Tahsilat		
Personele ve Hizmet Temin Edilenlere Yapılan Ödemeler	-369,930	-390,434
Ödenen Vergiler	-30,487	-38,763
Tahsilat Konusu Diğer Kalemler (_____)		
Ödeme Konusu Diğer Kalemler (_____)	-42,474	-52,522
Operasyon(Ana Faaliyet) Konusu Aktifler ve Pasiflerdeki Değişim Öncesi Operasyon Kârına İlişkin Nakit Akımı	706,718	399,151
Operasyon Konusu Aktifler ve Pasiflerdeki Değişim :		
Operasyon Konusu Aktiflerdeki (Artış) / Azalış:		
Menkul Değerler Cüzdanındaki Net (Artış) / Azalış	1,180,300	-190,916
Bankalar Hesabındaki Net (Artış) / Azalış	3,468,906	-615,581
Kredilerdeki Net (Artış) / Azalış	-2,087,636	13,440,265
Diğer Aktiflerdeki Net (Artış) / Azalış	68,671	-94,600
Operasyon Konusu Pasiflerdeki Artış / (Azalış):		
Mevduattaki Net Artış / (Azalış)	-7,037,631	-10,690,237
Alınan Kredilerdeki Net Artış / (Azalış)		-2,569,577
Çıkarılan Menkul Kıymetlerdeki Net Artış / (Azalış)		
Diğer Pasiflerdeki Net Artış / (Azalış)	12,402	237,541
Bankacılık ve Ticari Operasyonlardan Kaynaklanan Net Nakit	-3,688,270	-83,954
II- Mali ve Sabit Yatırımlara İlişkin Nakit Akımları		
İktisap Edilen İştirakler ve Bağlı Ortaklıklar	-2,393	0
Elden Çıkarılan İştirakler ve Bağlı Ortaklıklar		
İktisap Edilen Menkul ve Gayri Menkuller		
Elden Çıkarılan Menkul ve Gayri Menkuller		
İktisap Edilen Bağlı Menkul Değerler		
Elden Çıkarılan Bağlı Menkul Değerler		
Diğer Nakit Girişleri (_____)		
Diğer Nakit Çıktıları (_____)		
Mali ve Sabit Yatırımlarda Kullanılan Net Nakit	-2,393	0
III- Sermaye Finansmanı Faaliyetlerine İlişkin Nakit Akımları		
Temin Edilen Krediler ve Çıkarılan Menkul Kıymetler ile Sağlanan Nakit		
Temin Edilen Krediler ve Çıkarılan Menkul Kıymetlerin Geri Ödemeleri		
Çıkarılan Banka Sermaye Payları		
Ödenen Temettümler		
Diğer Nakit Girişleri		
Diğer Nakit Çıktıları		
Sermaye Finansmanı Faaliyetlerine İlişkin Net Nakit		
Döviz (Evaluasyon) Kurundaki Değişimin Nakit ve Nakit Benzeri Değerler Üzerindeki Etkisi	-399,457	83,955
Nakit ve Nakit Benzeri Değerlerdeki Net Artış / (Azalış)		
Dönem Başındaki Nakit ve Nakit Benzeri Değerler		
Dönem Sonundaki Nakit ve Nakit Benzeri Değerler	0	0

